

# Formativa 1

FORMA1.2022

**Datos generales** (Para ser llenado por la persona asesora).

Coordinación de zona: \_\_\_\_\_

\_\_\_\_\_

Nombre de la persona educanda: \_\_\_\_\_

\_\_\_\_\_

Fecha: \_\_\_\_\_

1. Escribe tu nombre completo.

\_\_\_\_\_

2. Escribe en la línea la palabra que se forma al unir las sílabas.

pa lo ma

---

me ta te

---

fo to

---

a ma po la


---

3. Escribe un enunciado de acuerdo con lo que ves en la imagen.



---

4. Relaciona con una línea cada imagen y el enunciado que le corresponda.



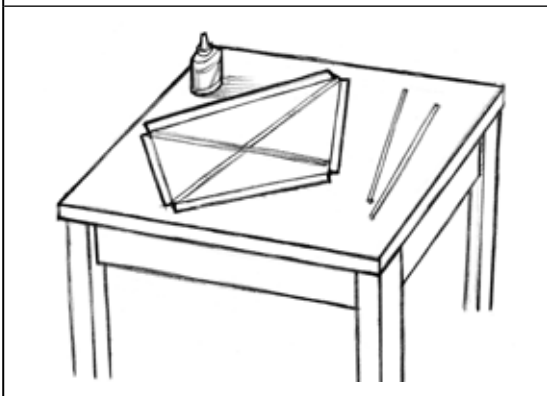
Felipe fue  
a la milpa.



Pela la lima  
y la piña.



Él toma  
la foto  
a Ofelia.



Toma los  
popotes y el  
papel para  
el papalote.

5. Escribe las palabras que te dictarán.

---

---

6. Escribe el enunciado que te dictarán.

---

7. Completa el enunciado con las palabras que correspondan.

el      la      las      los

Dame \_\_\_\_\_ atole y \_\_\_\_\_ tamales.

8. Lee en voz alta a la persona asesora el siguiente texto.

Pepe, Felipa, Eliseo y Lalo son mi familia.

Fuimos a la milpa por los elotes.

Mi tío toma la foto a la familia.

Después de leer el texto anterior, escribe: ¿adónde fueron todos y para qué?



---

9. Responde la pregunta que te hará la persona asesora.

---


---

10. Cuenta a la persona asesora una historia de acuerdo con las siguientes imágenes.





<b>Tabla de resultados</b>	
Si contestó completamente todo:	La persona puede continuar con el estudio de las palabras de la Fase 2.
Si contestó nueve o menos reactivos:	Será necesario dedicar alguna o algunas sesiones conforme a la realimentación sugerida.



# **INSTITUTO NACIONAL PARA LA EDUCACIÓN DE LOS ADULTOS**

Todos los servicios que proporciona el INEA son gratuitos